

OPÉRATION ARCHÉO

SCÉNARIO FLASH FACILE 3

Réservé au Gentil organisateur

Ne lisez pas ce scénario si vous êtes un joueur !

Ce scénario clé-en-main vous permet de jouer tout de suite et sans connexion internet. L'un des joueurs devient le Gentil Organisateur (GO) ; son rôle est de faire jouer les autres joueurs. Lorsque les joueurs utilisent des outils dans le jeu, le GO leur indique ce qu'ils trouvent dans les cases. Le résultat change selon l'outil utilisé. Les cases qui ne sont pas indiquées dans le scénario ne contiennent aucun vestige.

Place du GO : Le GO se place face au plateau, à côté de la météo et des objectifs.

Sens des jetons : Certains jetons (murs et fossés) ont un sens. Le scénario indique dans quel sens placer les jetons sur le plateau.



























Informations à donner aux joueurs

Selon l'outil utilisé par les joueurs, le GO donne des informations différentes.





















- ↘ Pelle mécanique :
 - ✓ Si la case est présente dans le scénario : Jeton gris
 - ✓ Si la case est absente du scénario : Jeton marron
- ↘ Pioche : Jeton jaune
- ↘ Truelle : Jeton jaune + 0 à 3 objets (selon résultat du joueur)
- ↘ Spatule : Période
 - ✓ N = Néolithique ancien
 - ✓ F = Âge du F
 - ✓ A = Antiquité
 - ✓ M = Moyen-âge central
 - ✓ X = XXe siècle
 - ✓ En difficulté Extrême, certains vestiges peuvent avoir deux périodes : dans ce cas, le GO donne les deux et le joueur choisit.

Lire les règles du jeu pour plus d'informations

Site partie droite


Case	Gris	Jau ne	Dat	Objet 1	Objet 2	Objet 3
E13			N	Perle en coquille de spondyle	Plastron de perles	Bol décoré de chevrons
E16			N	Poinçon	Bouteille décorée	Lame de faucille
E19			N	Poinçon	Bouteille décorée	Poinçon
F15			N	Plastron de perles	Perle en coquille de spondyle	Lame de faucille
F18			N	Boucle de ceinture	Boucle de ceinture	Plastron de perles
G13			N	Bol décoré de chevrons	Perle en coquille de spondyle	Boucle de ceinture
H14			N	Plastron de perles	Perle en coquille de spondyle	Poinçon
H17			N	Bouteille décorée	Perle en coquille de spondyle	Bouteille décorée
H19			N	Perle en coquille de spondyle	Lame de faucille	Perle en coquille de spondyle
I15			N	Poinçon	Poinçon	Perle en coquille de spondyle
J13			N	Plastron de perles	Plastron de perles	Bol à décor en T
J17			N	Grattoir sur lame	Bouteille décorée	Lame de faucille
J19			N	Poinçon	Poinçon	Bol décoré de chevrons

Site partie gauche

Case	Gris	Jau ne	Dat	Objet 1	Objet 2	Objet 3
B2			N	Poinçon	Bol à décor en T	Bol décoré de chevrons
B3			N	Bol décoré de chevrons	Bol à décor en T	Bol décoré de chevrons
B4			N	Bol à décor en T	Plastron de perles	Grattoir sur lame
B5			N	Poinçon	Perle en coquille de spondyle	Plastron de perles
B6			N	Bol à décor en T	Perle en coquille de spondyle	Boucle de ceinture
B7			N	Bouteille décorée	Grattoir sur lame	Poinçon
B8			N	Boucle de ceinture	Bol à décor en T	Grattoir sur lame
C2			N	Grattoir sur lame	Lame de faucille	Plastron de perles
C3			N	Grattoir sur lame	Bol décoré de chevrons	Bouteille décorée
C7			N	Plastron de perles	Perle en coquille de spondyle	Lame de faucille
C8			N	Grattoir sur lame	Poinçon	Grattoir sur lame
D2			N	Plastron de perles	Lame de faucille	Grattoir sur lame
D3			N	Perle en coquille de spondyle	Grattoir sur lame	Poinçon
D7			N	Poinçon	Boucle de ceinture	Lame de faucille
D8			N	Poinçon	Boucle de ceinture	Poinçon
E2			N	Grattoir sur lame	Bouteille décorée	Poinçon

E3			N	Boucle de ceinture	Poinçon	Grattoir sur lame
E4			N	Perle en coquille de spondyle	Boucle de ceinture	Perle en coquille de spondyle
E5			N	Lame de faucille	Bol décoré de chevrons	Poinçon
E6			N	Lame de faucille	Grattoir sur lame	Bol décoré de chevrons
E7			N	Plastron de perles	Bouteille décorée	Perle en coquille de spondyle
E8			N	Grattoir sur lame	Bouteille décorée	Lame de faucille
F2			N	Bouteille décorée	Plastron de perles	Perle en coquille de spondyle
F3			N	Bol décoré de chevrons	Bol à décor en T	Bouteille décorée
F7			N	Grattoir sur lame	Perle en coquille de spondyle	Plastron de perles
F8			N	Boucle de ceinture	Bol décoré de chevrons	Bol à décor en T
G2			N	Boucle de ceinture	Boucle de ceinture	Poinçon
G3			N	Lame de faucille	Boucle de ceinture	Bouteille décorée
G4			N	Bol à décor en T	Bol à décor en T	Bol à décor en T
G5			N	Bol décoré de chevrons	Bol à décor en T	Bouteille décorée
G6			N	Bol décoré de chevrons	Bol à décor en T	Boucle de ceinture
G7			N	Bol décoré de chevrons	Bol à décor en T	Bol à décor en T
G8			N	Grattoir sur lame	Boucle de ceinture	Grattoir sur lame
H2			N	Plastron de perles	Boucle de ceinture	Boucle de ceinture

H3			N	Bouteille décorée	Bol à décor en T	Lame de faucille
H7			N	Boucle de ceinture	Plastron de perles	Plastron de perles
H8			N	Bol décoré de chevrons	Lame de faucille	Perle en coquille de spondyle
I2			N	Lame de faucille	Perle en coquille de spondyle	Lame de faucille
I3			N	Bouteille décorée	Bol décoré de chevrons	Bol décoré de chevrons
I7			N	Bol décoré de chevrons	Poinçon	Plastron de perles
I8			N	Poinçon	Poinçon	Boucle de ceinture
J2			N	Boucle de ceinture	Perle en coquille de spondyle	Grattoir sur lame
J3			N	Grattoir sur lame	Boucle de ceinture	Plastron de perles
J4			N	Bol à décor en T	Perle en coquille de spondyle	Bouteille décorée
J5			N	Lame de faucille	Plastron de perles	Perle en coquille de spondyle
J6			N	Bol à décor en T	Bol à décor en T	Poinçon
J7			N	Perle en coquille de spondyle	Bouteille décorée	Bol décoré de chevrons
J8			N	Boucle de ceinture	Bol à décor en T	Plastron de perles
K2			N	Grattoir sur lame	Lame de faucille	Grattoir sur lame
K3			N	Bouteille décorée	Perle en coquille de spondyle	Perle en coquille de spondyle
K7			N	Poinçon	Plastron de perles	Boucle de ceinture
K8			N	Perle en coquille de spondyle	Perle en coquille de spondyle	Bol décoré de chevrons

L2			N	Perle en coquille de spondyle	Bol décoré de chevrons	Poinçon
L3			N	Bouteille décorée	Bol à décor en T	Bol décoré de chevrons
L7			N	Bouteille décorée	Lame de faucille	Plastron de perles
L8			N	Lame de faucille	Perle en coquille de spondyle	Plastron de perles
M2			N	Grattoir sur lame	Bol à décor en T	Plastron de perles
M3			N	Lame de faucille	Boucle de ceinture	Grattoir sur lame
M4			N	Bouteille décorée	Perle en coquille de spondyle	Bouteille décorée
M5			N	Lame de faucille	Bol décoré de chevrons	Bol décoré de chevrons
M6			N	Plastron de perles	Plastron de perles	Lame de faucille
M7			N	Bol à décor en T	Poinçon	Grattoir sur lame
M8			N	Plastron de perles	Bol décoré de chevrons	Poinçon

RÉSULTAT DE FIN DE PARTIE



Site partie gauche				Site partie droite			
Maison collective				Cimetière			
Néolithique ancien				Néolithique ancien			
B2	B8	M2	M8	E13	E19	J13	J1

